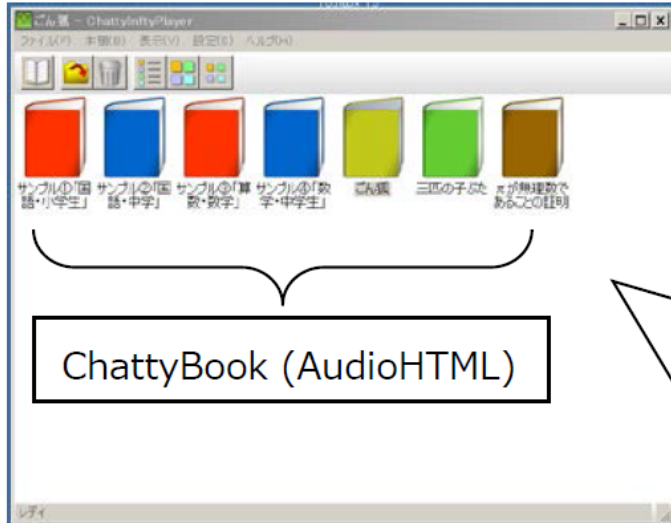


ChattyBook の操作方法

特定非営利活動法人
サイエンス・アクセシビリティ・ネット
(<http://www.sciaccess.net>)

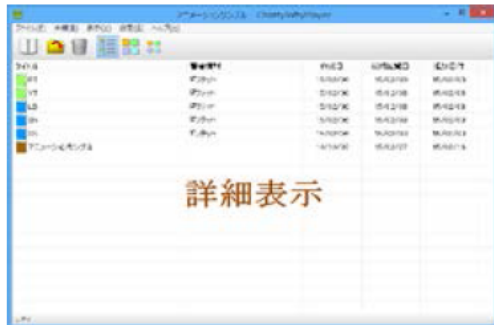
ChattyBook の開き方

(マルチメディアDAISY → ChattyBooksの本棚 → ダブルクリック → ChattyBook)



ChattyBook (AudioHTML)

ChattyBooksのメイン画面 (本箱)

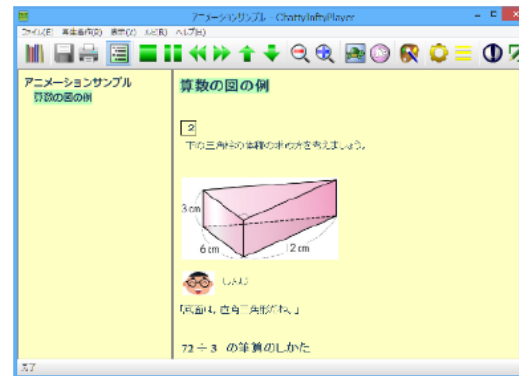


詳細表示

書籍一覧は詳細リスト表示も可能

マルチメディアDAISY / EPUB3を
「追加」、ドラッグ・ドロップ

追加されたコンテンツ(ChattyBook)はブラウザで
開くことが可能



対応ブラウザ: Internet Explorer, Google Chrome,
FireFox, iPadの場合はGoodReader.

ホームページに置けばSafariでも閲覧可

再生
停止

次のフレーズ
前のフレーズ

次の見出し
前の見出し

拡大
縮小

速く
遅く

色の
変更

分かち書き
ON/OFF

目次の
表示・
非表示

読みたい
ところの
見出しを
クリック

ページを
選択して
移動

目次

| 目次 | ページ |
|----------------|--------|
| 7 読む 伝統文化を楽しもう | |
| 伝えられてきたもの | |
| 狂言 柿山伏 | |
| 言葉の説明 | |
| | 157ページ |
| | 158ページ |
| | 159ページ |
| | 163ページ |
| | 164ページ |
| | 165ページ |
| 「柿山伏」について | |

伝えられてきたもの

人々は、日本にまだ文字がなかった

ころから、たくさんのお話や歌を語り

つぎ、歌いっいできました。中国から

漢字が伝わると、私たちの先祖は、そ

れらの話や歌を、漢字を使って書

き記すようになりました。そして、現存

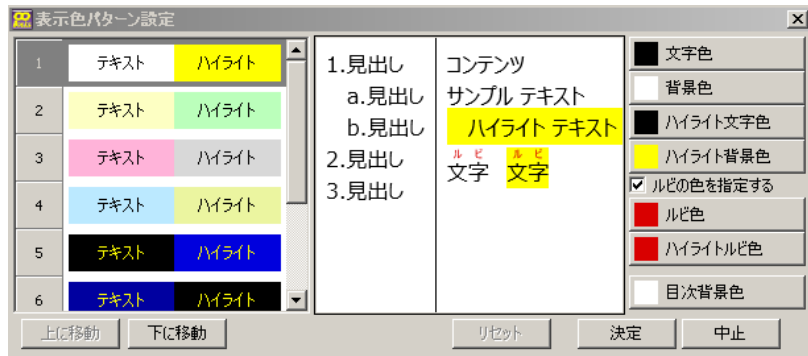
する日本最古の歌集「万葉集」が

作られました。また「いなばの白うさ

(注) 分かち書きON/OFFのボタンは、その情報が埋め込まれたマルチメディアDAISYの場合にのみ表示されます。



連続読み・一行読み・フレーズ読みの切替え



メニューの「設定」「表示色パターン設定」で、文字色、背景色、ハイライトの色、ルビの色の組み合わせを自由に設定できます。

ツールバーの歯車のボタンをクリックすると、速度、文字サイズ、文字間隔や行間も調節できます。「間合い」の数値を変更すると、ハイライトして読み上げるフレーズの合間に指定した長さのポーズが入ります。



設定

音量 100%

速度 100%

間合い 0.0sec

文字 14pt


行間 2.0

文字間 0.2

表示色 1/8 サンプルハイライトテキスト

【キー操作】
 [↑][↓]キーで項目を選択して、[←][→]キーで値を調整します。
 [Enter]でリセット(初期設定)になります。
 周りをクリックするか[ESC]でこの画面を閉じます。

再生の音量を変更します。

再生の速度を変更します。(  と同じ)

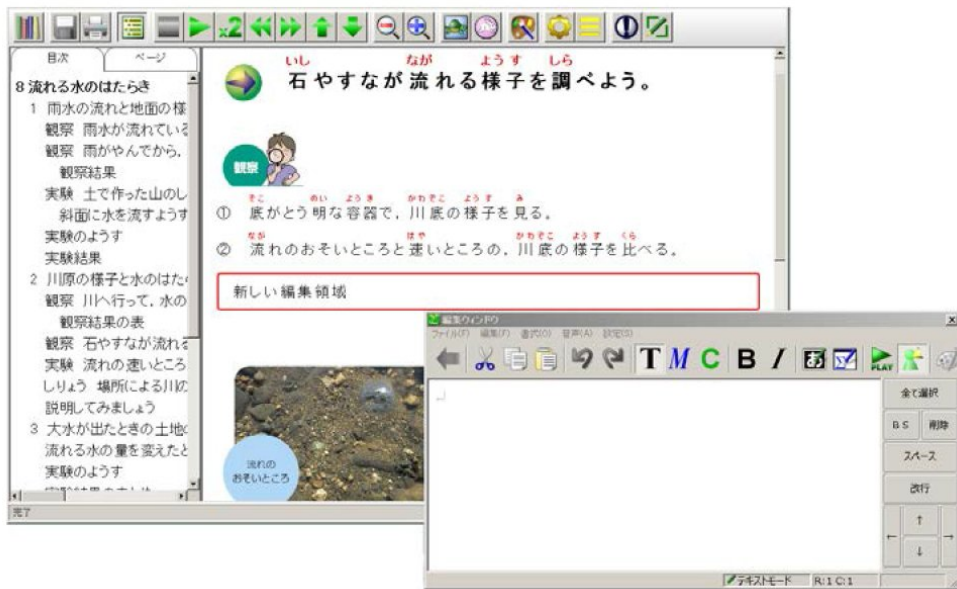
読み上げの間合いを変更します。(4-7を参照)

文字の大きさを変更します。(  同じ)

行の間隔を調節します。(4-5を参照)

文字の間隔を調節します。(4-5を参照)

表示する色を切り替えます。( と同じ)



ChattyBooksの設定で、「編集モードを有効にする」にチェックを入れてから書籍(ChattyBook)を開き、本文中の任意の位置でダブルクリックすると、左図のように文章入力用のダイアログボックスが開きます。

(下は、ツールバーの拡大図とボタンの意味)

